



GÜVENDE KALMA REHBERİ





Instagram

➤ E-posta Güvenliđi

E-postanız, hesap güvenliđi için en önemli adımlardan ilkidir. Instagram hesabınızda kullandığınız e-posta adresinin güncel ve güvenli olduğundan emin olun.

➤ E-posta Adresinizde Güçlü Parola

Güvenli bir e-posta kullanmazsanız; hesap parolanız sıfırlanarak hesabınıza yetkiniz dışında erişim sağlandığında hesabınızı geri almanız zorlaşacaktır.

➤ İki Faktörlü Kimlik Doğrulaması

Kötü niyetli insanların ilk amacı şifrelerinizi ele geçirmektir. Fakat “iki faktörlü kimlik doğrulamaları” sayesinde yalnızca şifrenizi ele geçirmeleri yeterli olmayacaktır. Ardından gelebilecek parmak izi, yüz tanıma, vb. faktörleri gerekecektir.

ADIM
1

- Ayarlar
- Arşiv
- Hareketlerin
- QR Kodu
- Kaydedilenler
- Yakın Arkadaşlar
- Yeni İnsanlar Keşfet
- COVID-19 Bilgi Merkezi

ADIM
2

- Ayarlar
- Ara
- Arkadaşlarını Takip Et ve Davet Et
 - Hareketlerin
 - Bildirimler
 - Gizlilik
 - Güvenlik
 - Reklamlar
 - Hesap
 - Yardım
 - Hakkında
- FACEBOOK
- Hesaplar Merkezi
- Hikaye ve gönderi paylaşımı ve giriş yapma dahil Instagram, Facebook uygulaması ve Messenger arasındaki bağlantılı deneyimler için ayarları kontrol et.

ADIM
3

- Güvenlik
- Giriş Güvenliği
- Şifre
 - Giriş Hareketleri
 - Giriş Bilgilerini Kaydetme
 - İki Faktörlü Kimlik Doğrulaması
 - Instagram'dan E-postalar
- Veriler ve Geçmiş
- Verilerine Eriş
 - Veri İndirme
 - Uygulamalar ve İnternet Siteleri
 - Arama Geçmişini Temizle

➤ Hesabınızı Gizleyin.

ADIM
1

- Ayarlar
- Arşiv
- Hareketlerin
- QR Kodu
- Kaydedilenler
- Yakın Arkadaşlar
- COVID-19 Bilgi Merkezi

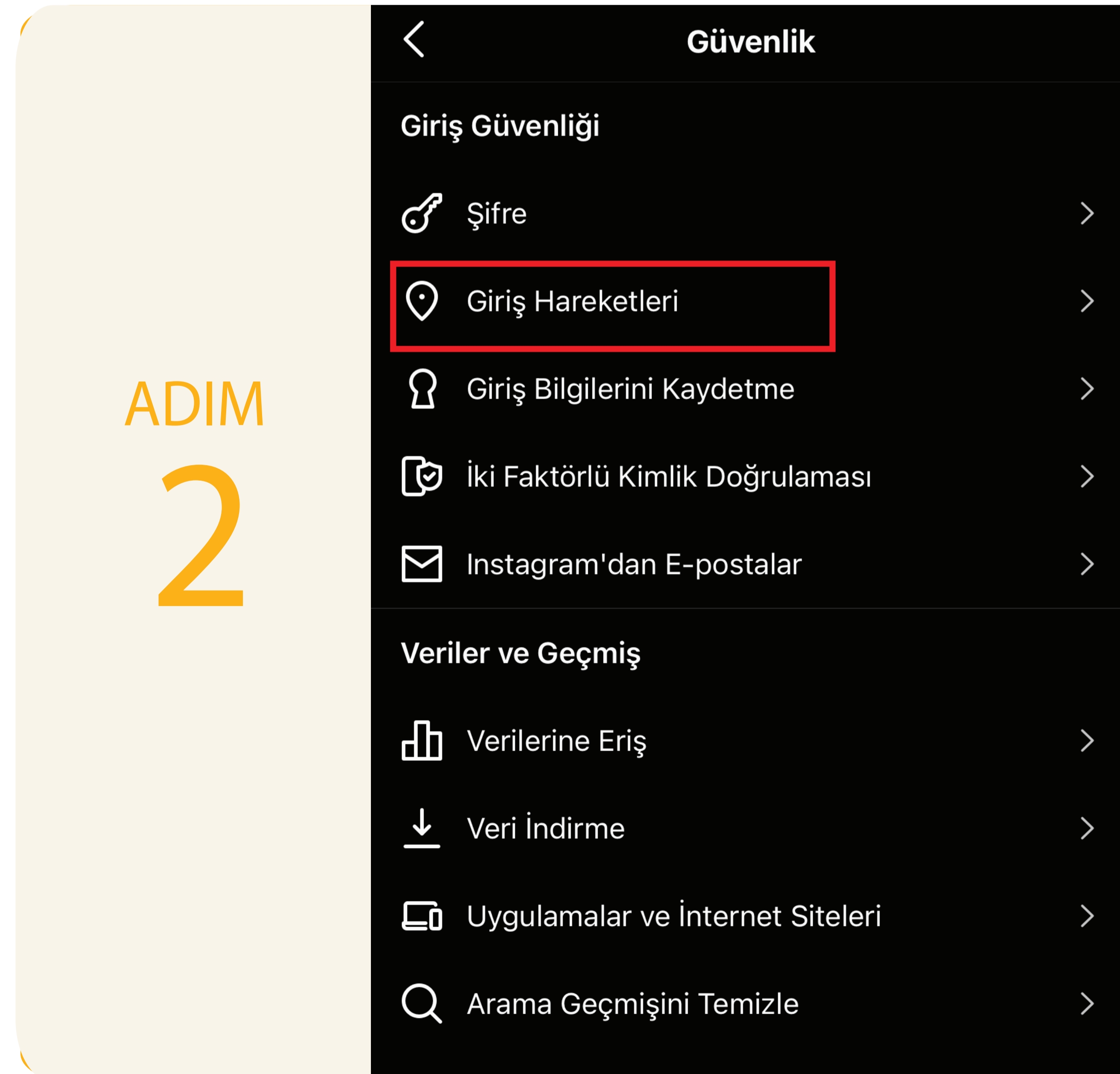
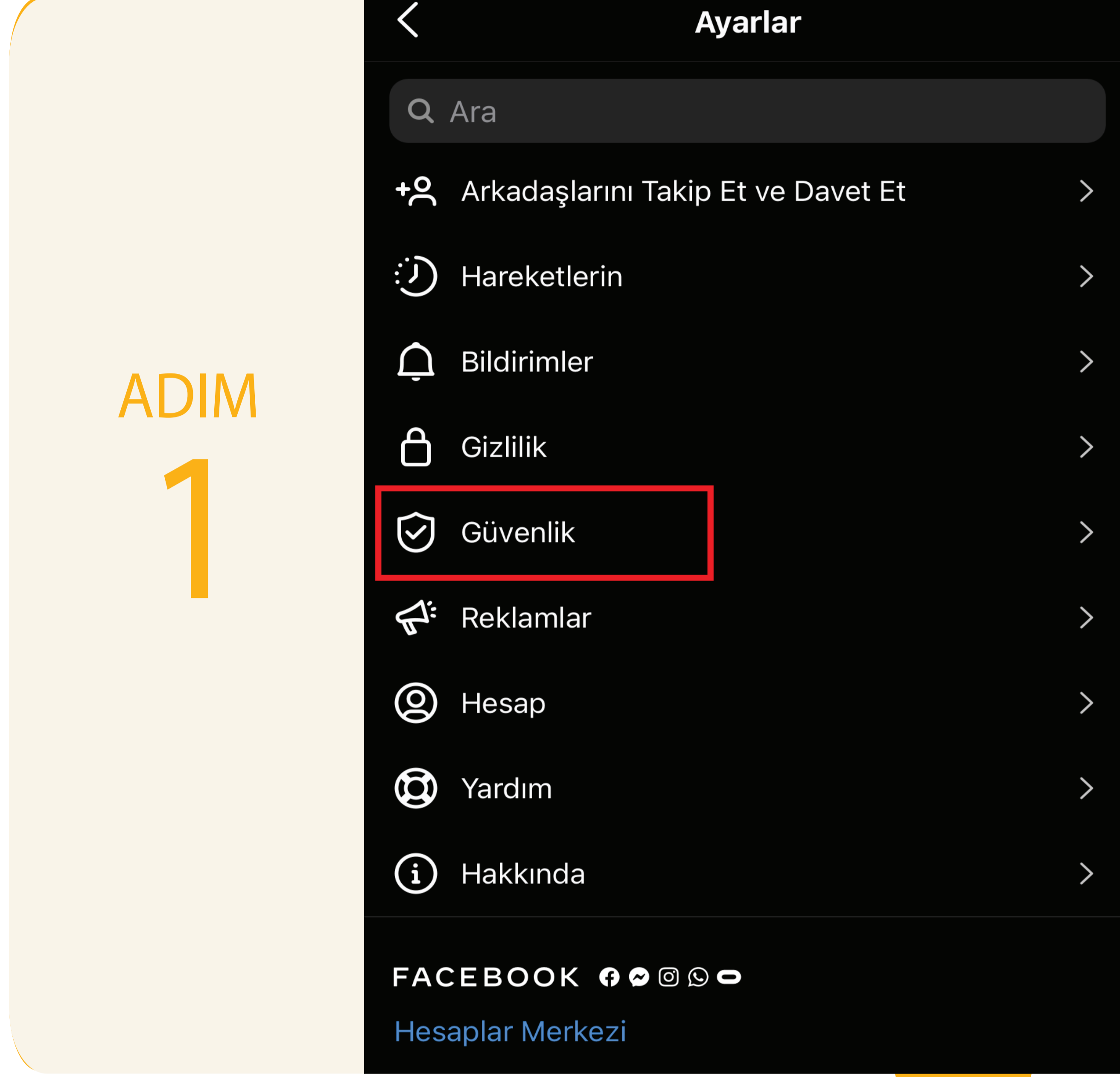
ADIM
2

- Arkadaşlarını Takip Et ve Davet Et >
- Hareketlerin >
- Bildirimler >
- Gizlilik >
- Güvenlik >
- Reklamlar >
- Hesap >
- Yardım >
- Hakkında >

ADIM
3

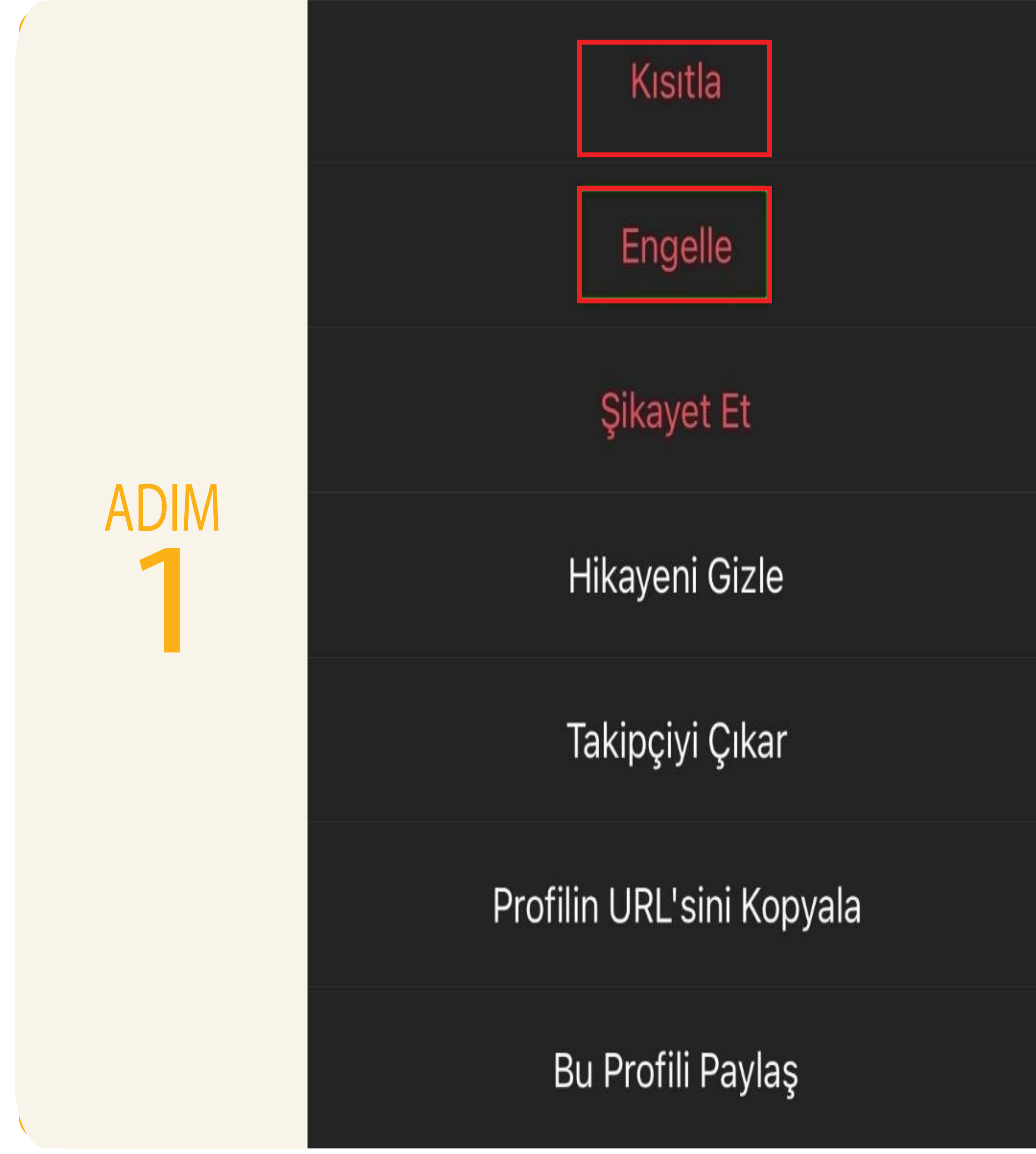
- Gizlilik
- Hesap Gizliliği
- Gizli Hesap
- Etkileşimler
- Yorumlar >
 - Gönderiler >
 - Bahsetmeler Herkes >
 - Hikaye >
 - Rehberler >
 - Hareket Durumu >
 - Mesajlar >

➤ Farklı Konumlardan Giriş Yapıldığını Tespit Ederseniz Derhal Çıkış Yapın.



➤ Engellyin veya Kısıtlayın.

Rahatsız edici kullanıcıların hesabınıza erişmelerini “engellebilir” veya “kısıtlayabilirsiniz”.



➤ Hesabınıza Bağlı Uygulamaları Denetleyin.

Hesabınıza bağlı uygulamaların ve web sitelerinin listesini görüntüleyebilir ve izniniz dışında bağlantılar gözlemlerseniz “uygulamalar ve internet siteleri” kısmından silebilirsiniz.

ADIM
1

- Ayarlar
- Arşiv
- Hareketlerin
- QR Kodu
- Kaydedilenler
- Yakın Arkadaşlar
- Yeni İnsanlar Keşfet
- COVID-19 Bilgi Merkezi

ADIM
2

- Ayarlar
- Ara
- Arkadaşlarını Takip Et ve Davet Et
 - Hareketlerin
 - Bildirimler
 - Gizlilik
 - Güvenlik
 - Reklamlar
 - Hesap
 - Yardım
 - Hakkında
- FACEBOOK
- Hesaplar Merkezi

ADIM
3

- Güvenlik
- Giriş Güvenliği
- Şifre
 - Giriş Hareketleri
 - Giriş Bilgilerini Kaydetme
 - İki Faktörlü Kimlik Doğrulaması
 - Instagram'dan E-postalar
- Veriler ve Geçmiş
- Verilerine Eriş
 - Veri İndirme
 - Uygulamalar ve İnternet Siteleri
 - Arama Geçmişini Temizle

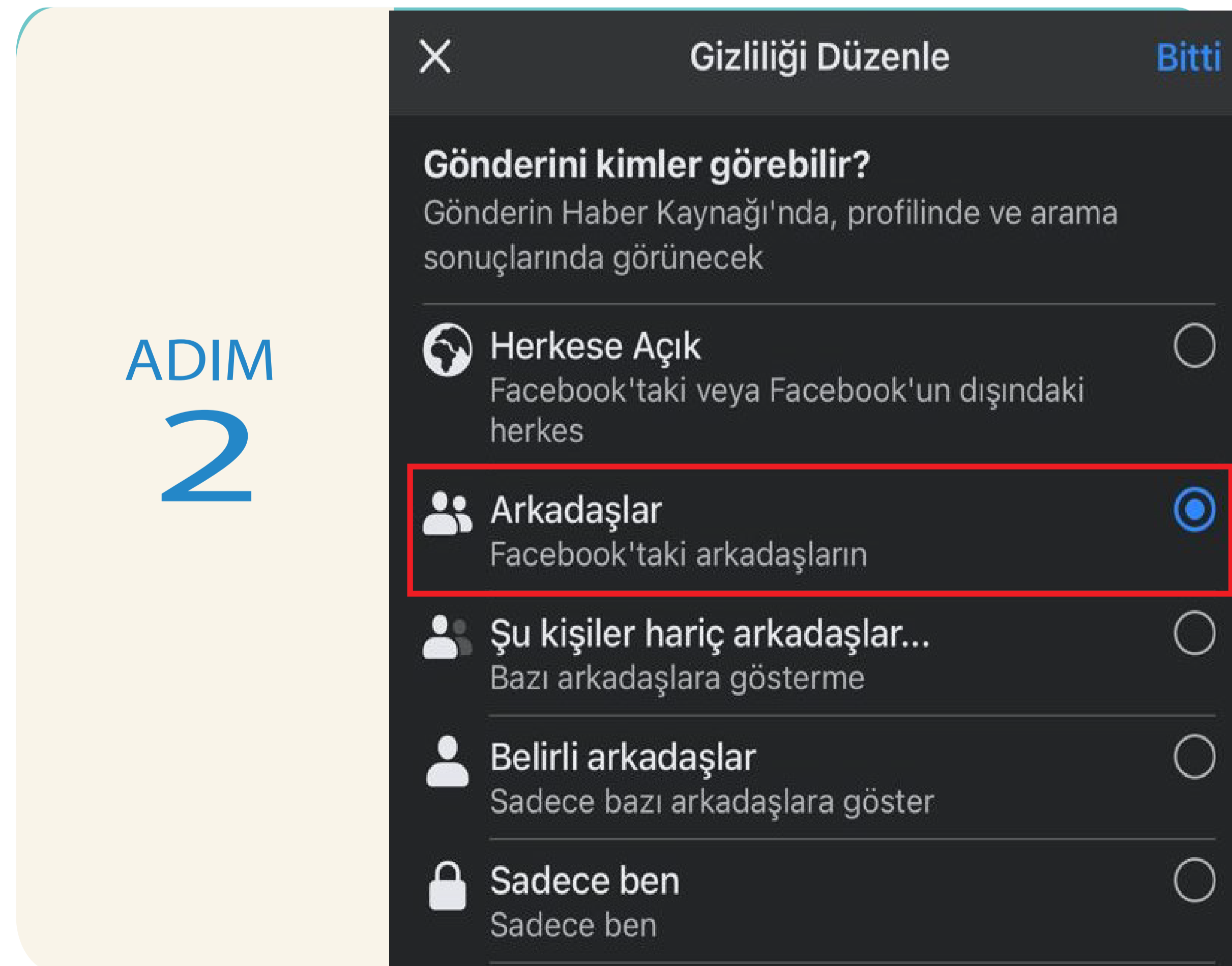
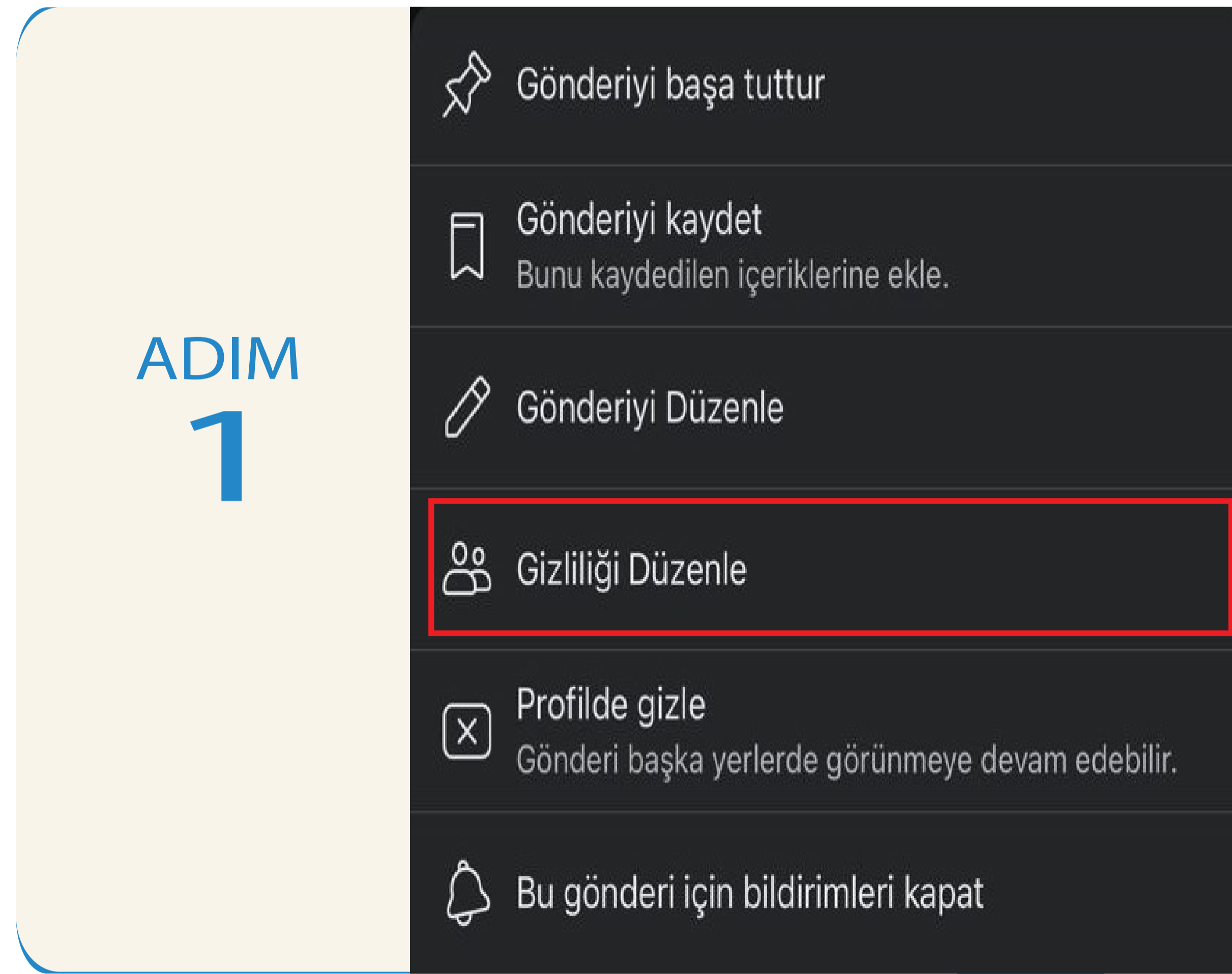


Facebook

➤ Parolanızı sık sık deęiřtirin.

Parola giriřteki en önemli anahtardır.

➤ Paylařımlarınızın "Gizlilięini Dzenleyin".

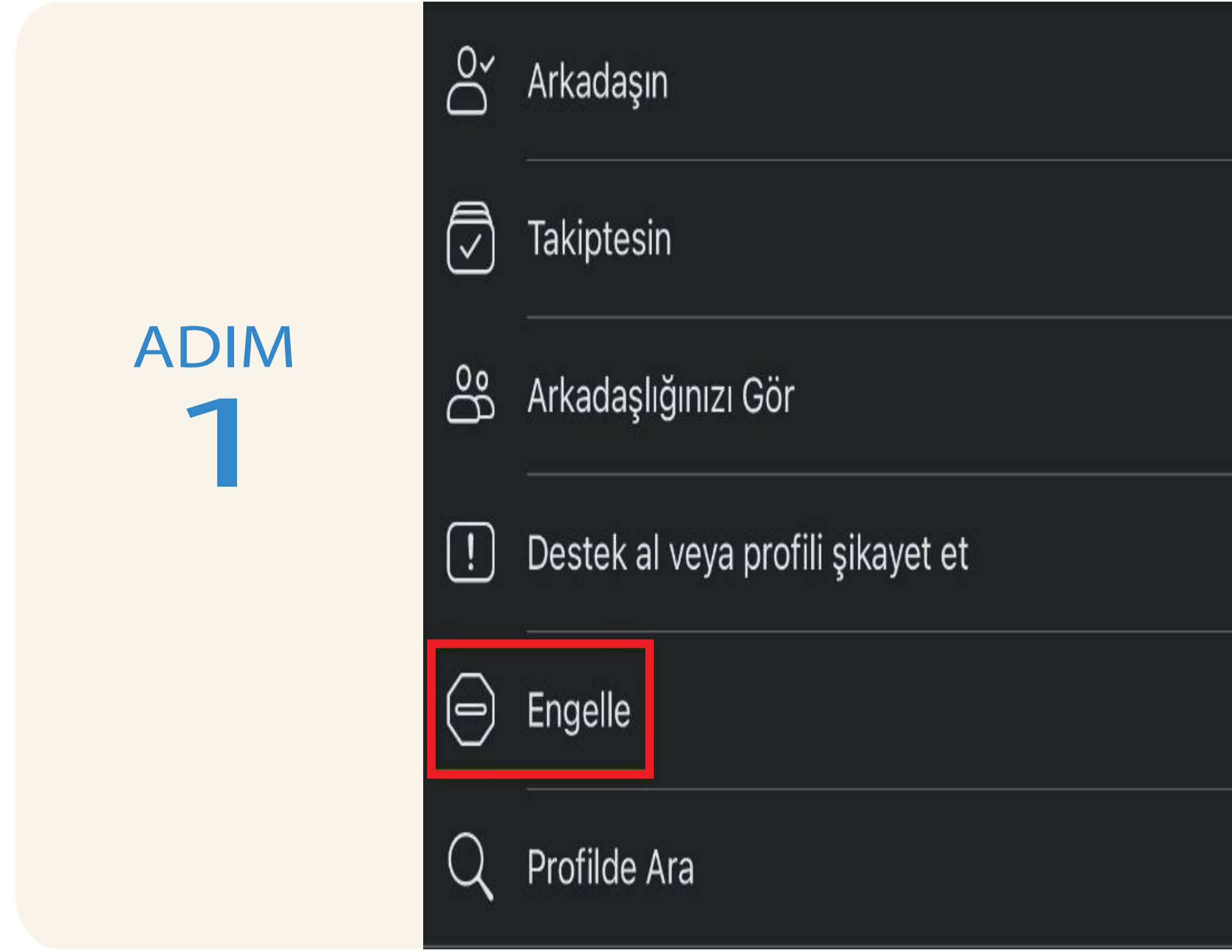


➤ Ortak Bilgisayarlardan Çıkış Yapın.

Hesabınıza internet kafe veya kütüphane gibi yerlerden erişim sağlıyorsanız mutlaka çıkış yapın.

➤ Rahatsızlık Duyduğunuz Hesapları Engelleyin.

Sizi rahatsız eden hesapları “engellebilirsiniz”.



➤ Profilinizin Nasıl Görüldüğüne Bakın.

Bu şekilde başkasının görmesini istemediğiniz içerikleri kaldırabilirsiniz.





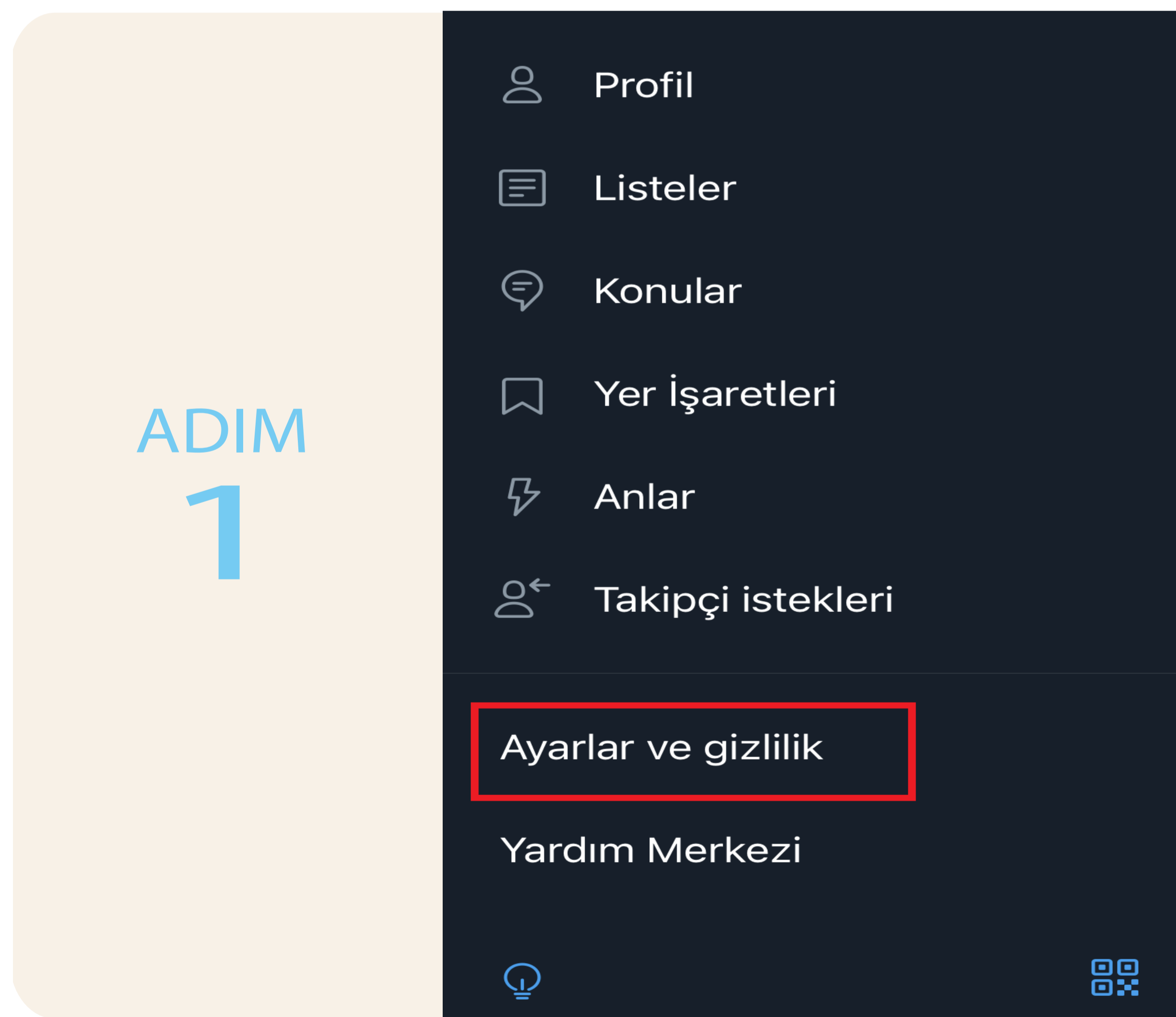
Twitter

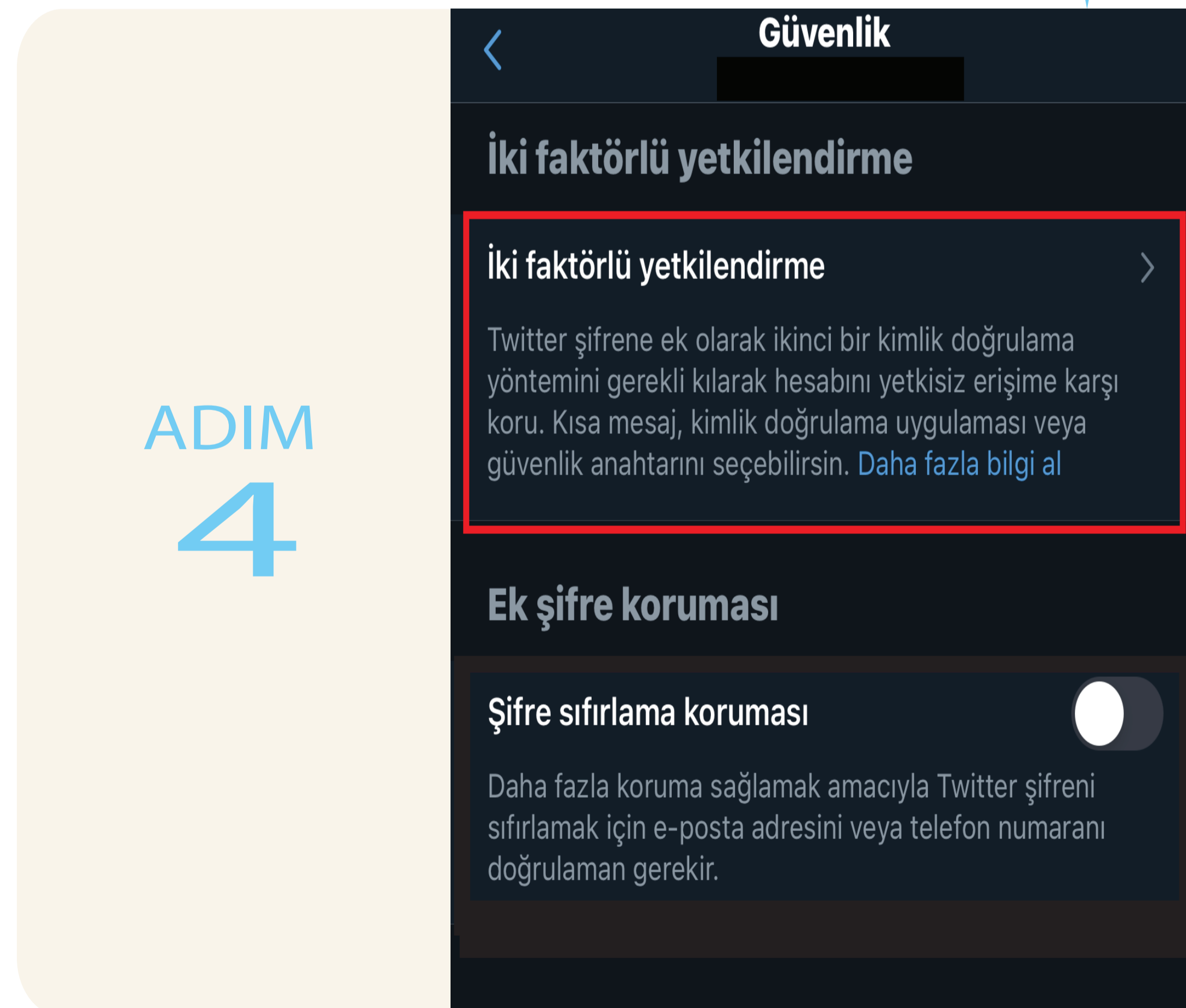
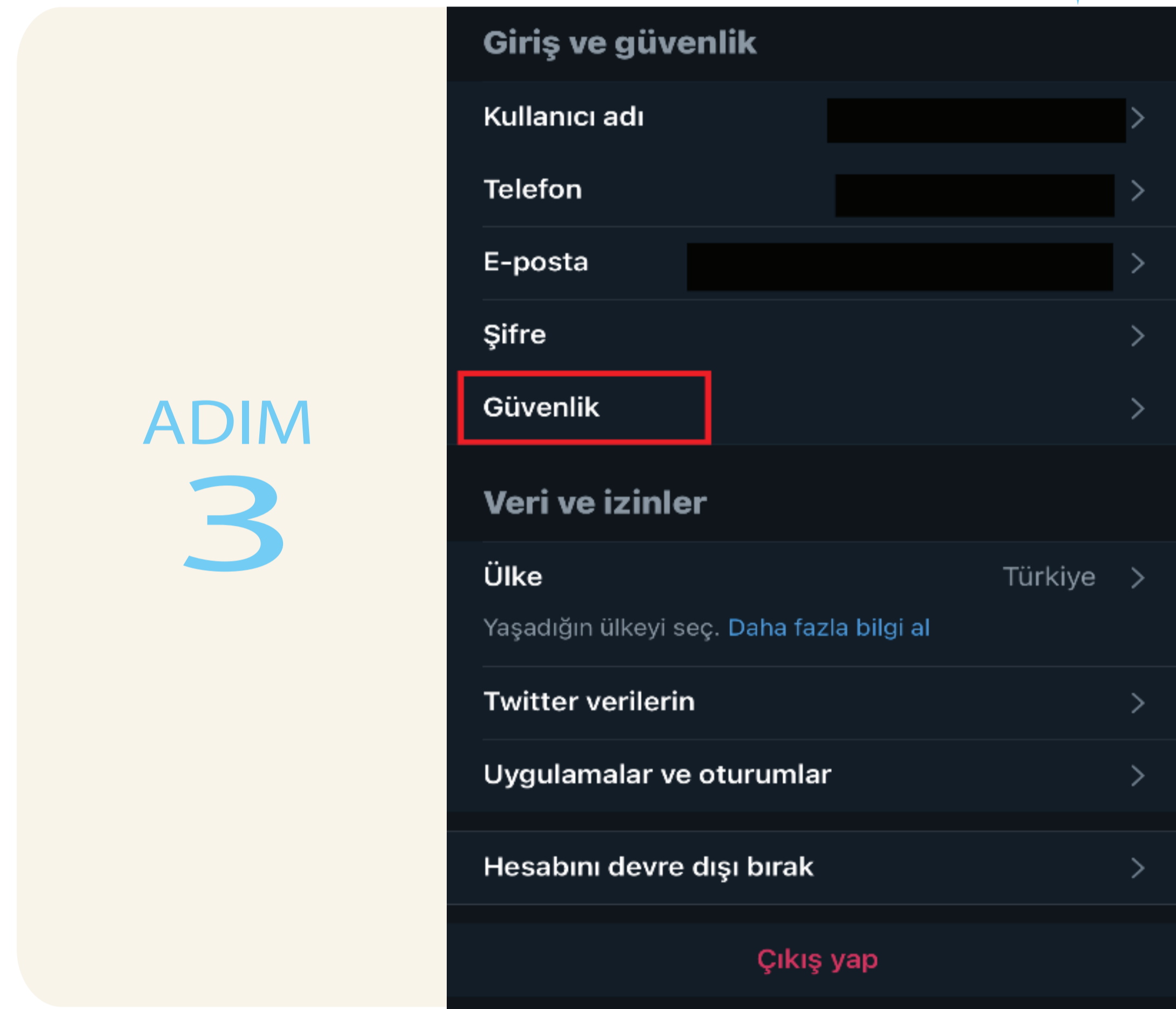
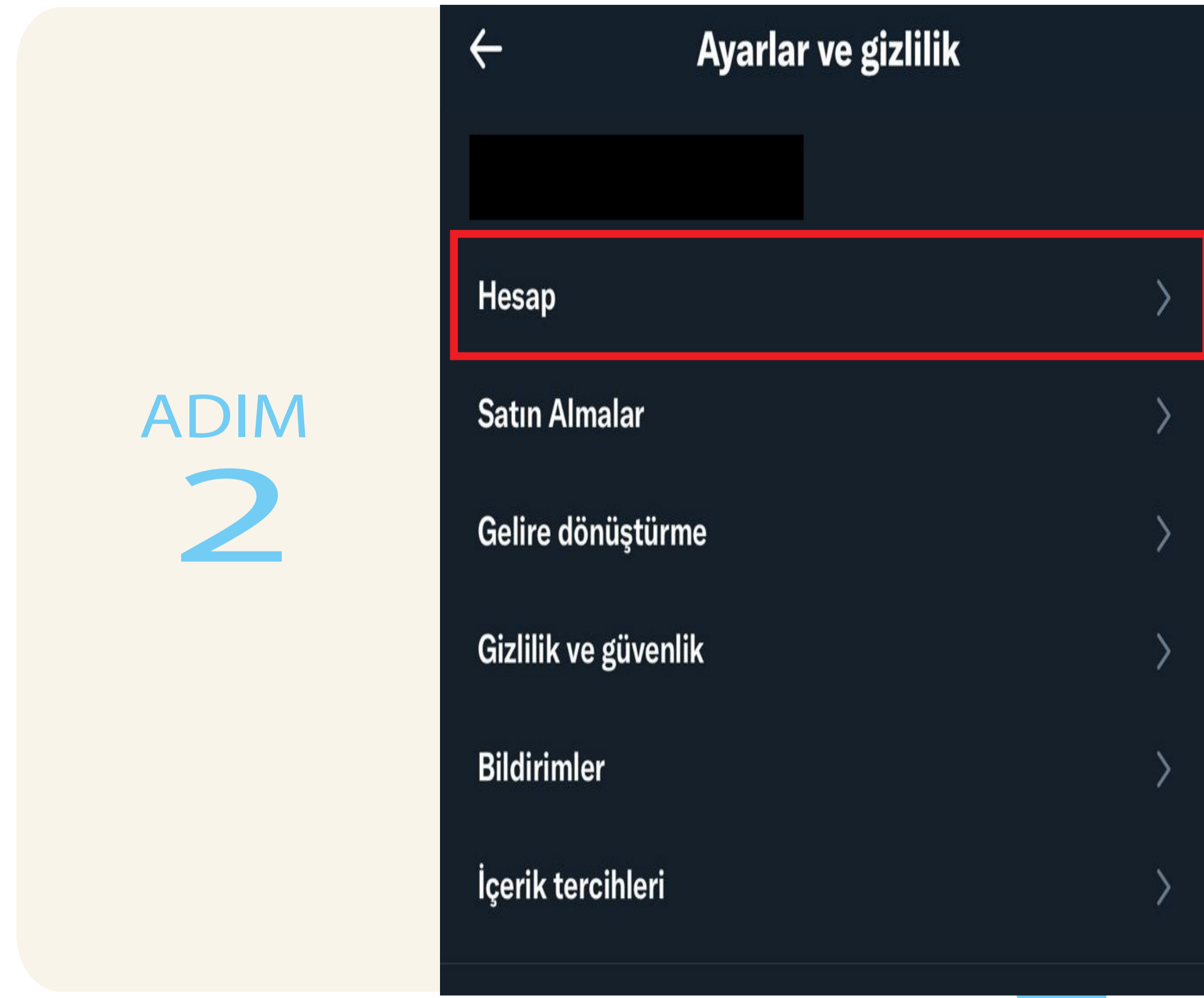
➤ Şifreniz Güçlü Olsun.

Güçlü, uzun ve diğer hesaplarınızda kullanmadığınız benzersiz bir şifre belirleyin.

➤ İki Faktörlü Kimlik Doğrulama Kullanın.

İki faktörlü doğrulamanın önemi kötü niyetli insanların ilk amacı şifrelerinizi ele geçirmektir. Fakat “iki faktörlü kimlik doğrulamaları” sayesinde yalnızca şifrenizi bilmek yeterli olmayacaktır. Ardından gelebilecek parmak izi, yüz tanıma, güvenlik soruları vb. doğrulaması gerekecektir.





➤ Hesabınızı Gizleyin.

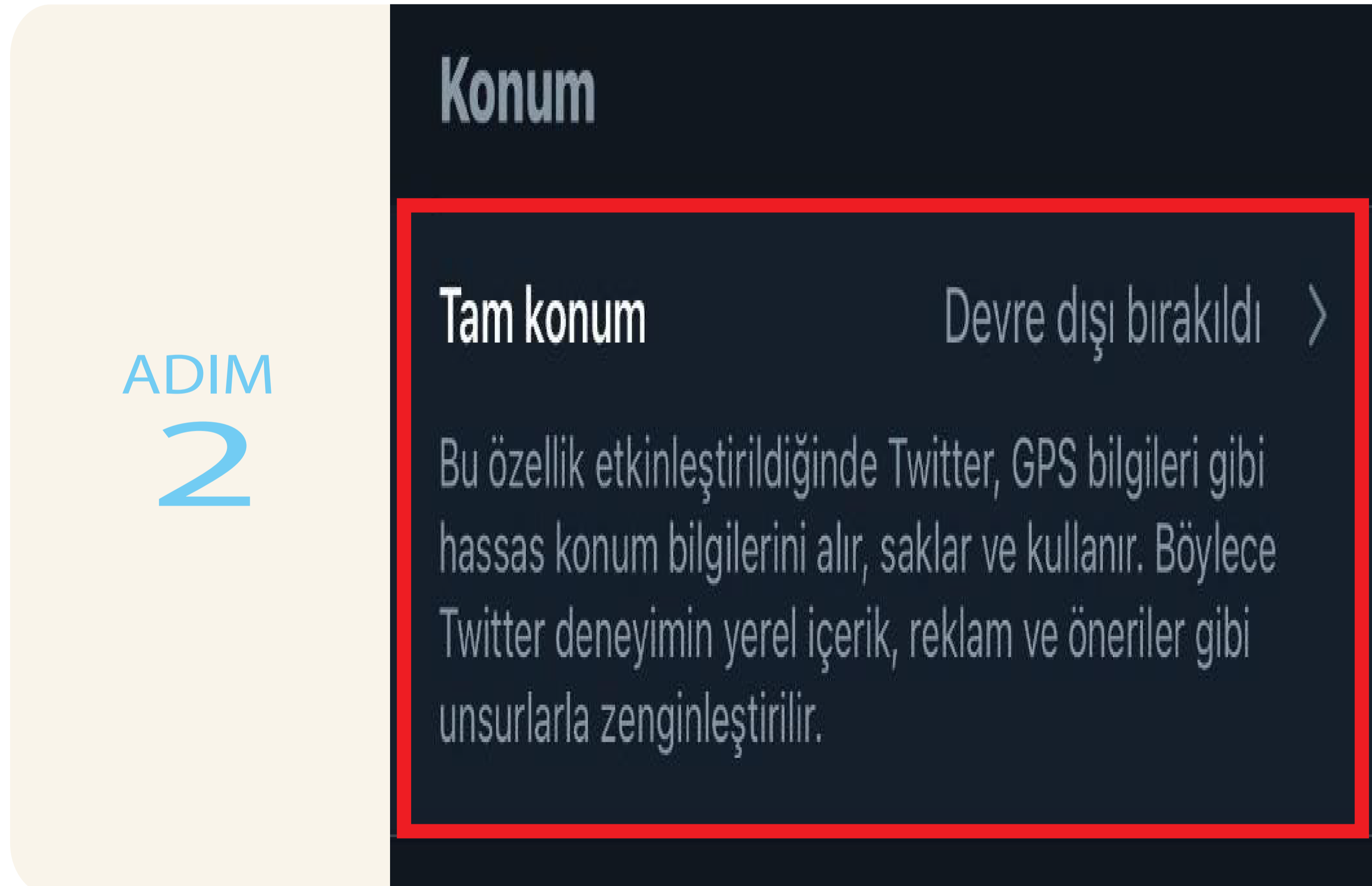
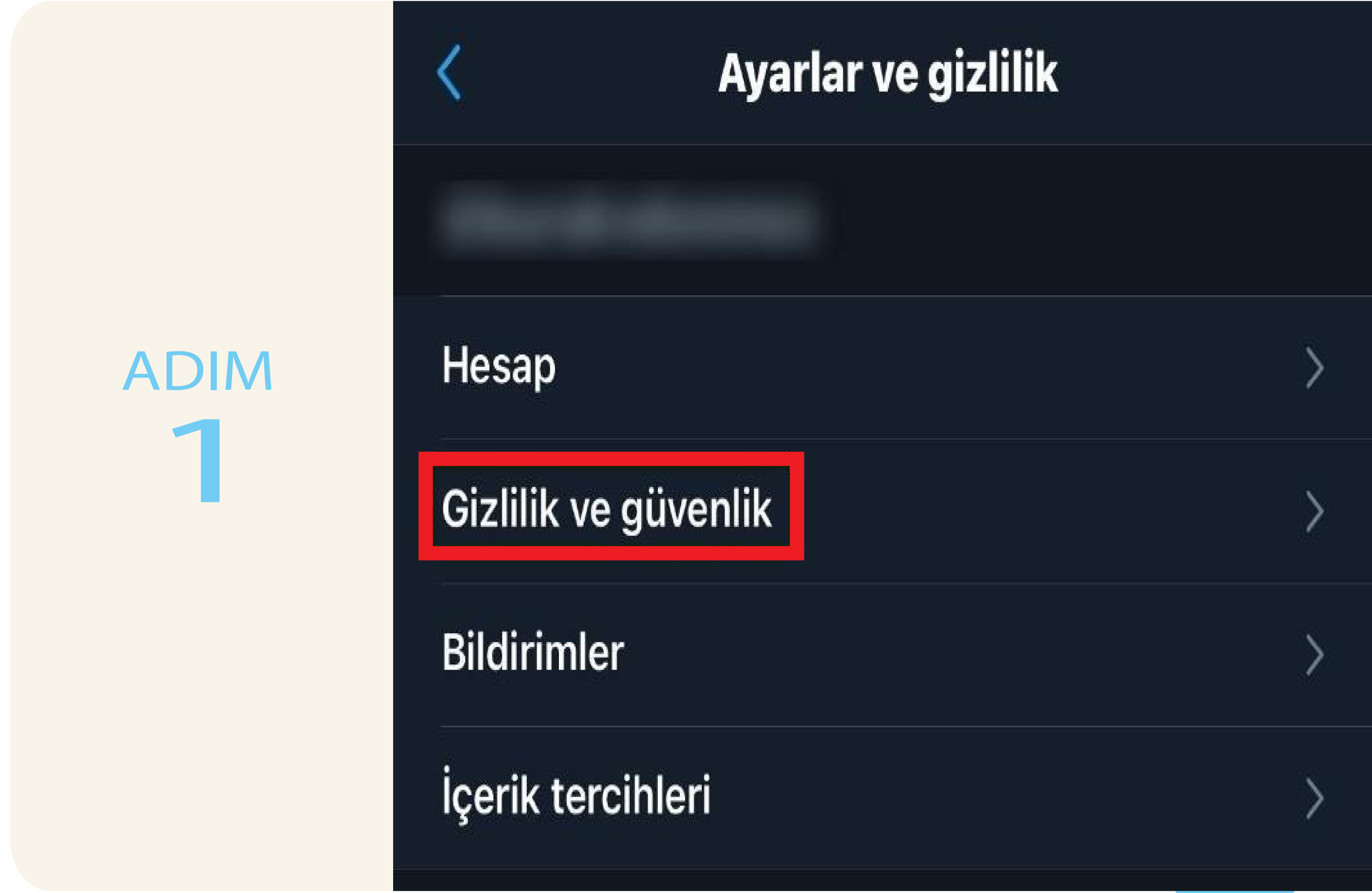


➤ Rahatsızlık Duyduğunuz Hesapları Engelleyin.

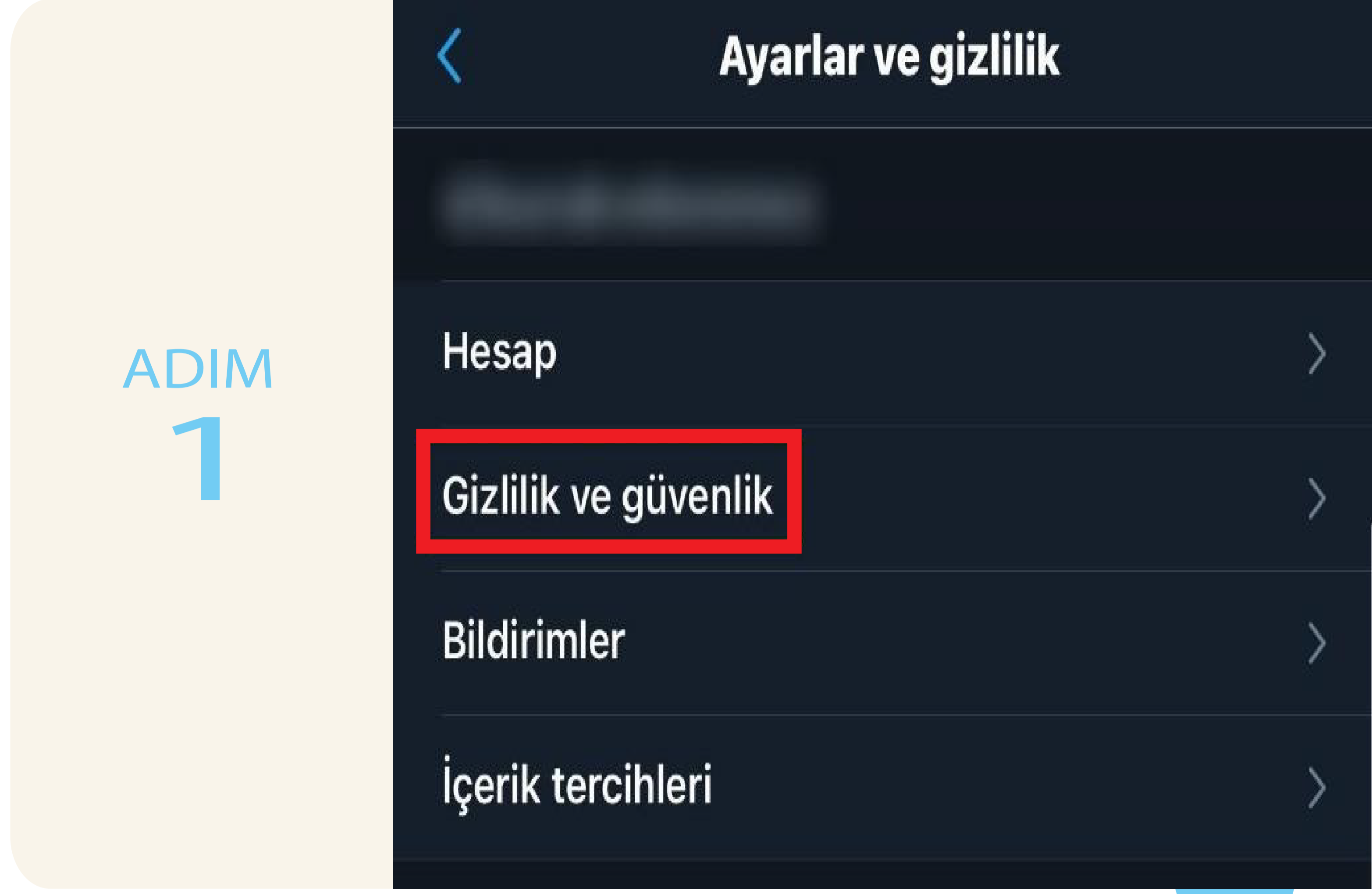


➤ Konumunuzu Paylaşmayın.

Konum bilgileriniz tweetlerinizin altında gözükebilir. Konum bilgisini kapatın.



➤ Fotoğraf Etiketleme Seçeneğini Kapatın, Herkesten Gelebilecek Mesaj İsteklerine İzin Vermeyin.






SİBERAY

SİBER SUÇLARLA MÜCADELE DAİRE BAŞKANLIĞI



@SiberayEGM



www.siberay.com

EMNİYET GENEL MÜDÜRLÜĞÜ
SİBER SUÇLARLA MÜCADELE DAİRE BAŞKANLIĞI
siber@egm.gov.tr
0 (312) 462 55 00
İncek Mahallesi Boztepe Sokak No:125
Gölbaşı / Ankara